

1. Продуктивность воспитательной деятельности педагога

1.1. Сформированность навыков социализации



МИНИСТЕРСТВО КУЛЬТУРЫ РЕСПУБЛИКИ ТЫВА
ГОСУДАРСТВЕННОЕ БЮДЖЕТНОЕ НЕТИПОВОЕ ОБЩЕОБРАЗОВАТЕЛЬНОЕ УЧРЕЖДЕНИЕ
«РЕСПУБЛИКАНСКАЯ ОСНОВНАЯ ОБЩЕОБРАЗОВАТЕЛЬНАЯ МУЗЫКАЛЬНО-ХУДОЖЕСТВЕННАЯ
ШКОЛА-ИНТЕРНАТ ИМ. Р.Д. КЕНДЕНБИЛЯ»

667000, Республика Тыва, г. Кызыл, ул. Чульдум д.45, тел./факс: (39422) 2-58-00, e-mail: rshl@inbox.ru,
ОКПО 53684139, ОГРН 1021700517728, ИНН/КПП 1701031986\170101001

Справка-подтверждение

Настоящая справка выдана воспитателю Ондар Чойган Дайбыевне ГБНОУ «РООМХШИ им.Р.Д.Кенденбия», о том, что навыки социализации сформированы у

72,6 % воспитанников 6 класса, 7 класса, 8 класса, 9 класса, 1 класса.

2015-2016 уч.год	2016-2017 уч.год	2017-2018 уч.год	2018-2019 уч.год	2019-2020	Общий итог
62%	65%	75%	78%	83%	72,6%



Заведующая интерната

М.П.

Кара-Сал Г.Х.

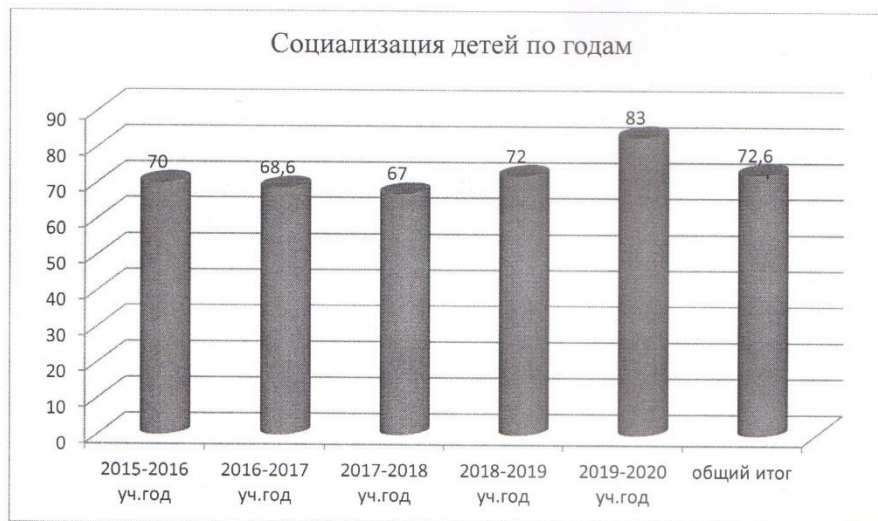


МИНИСТЕРСТВО КУЛЬТУРЫ РЕСПУБЛИКИ ТЫВА
ГОСУДАРСТВЕННОЕ БЮДЖЕТНОЕ НЕТИПОВОЕ ОБЩЕОБРАЗОВАТЕЛЬНОЕ УЧРЕЖДЕНИЕ
«РЕСПУБЛИКАНСКАЯ ОСНОВНАЯ ОБЩЕОБРАЗОВАТЕЛЬНАЯ МУЗЫКАЛЬНО-ХУДОЖЕСТВЕННАЯ
ШКОЛА-ИНТЕРНАТ ИМ. Р.Д. КЕНДЕНБИЛЯ

667000, Республика Тыва, г. Кызыл, ул. Чульдум д.45, тел./факс: (39422) 2-58-00, e-mail: rshl@inbox.ru,
ОКПО 53684139, ОГРН 1021700517726, ИНН/КПП 1701031986/170101001

Справка

Анализ полученных результатов свидетельствует о том, что навыки социализации детей за 2015-2016 уч.годы, 2016-2017 уч.годы, 2017-2018 уч.годы, 2018-2019, 2019-2020 уч.годы сформированы более 72,6 % детей.



Справка дана по месту требования

Заведующая интернатом
М.П.



Кара-Сал Г.Х



МИНИСТЕРСТВО КУЛЬТУРЫ РЕСПУБЛИКИ ТЫВА
ГОСУДАРСТВЕННОЕ БЮДЖЕТНОЕ НЕТИПОВОЕ ОБЩЕОБРАЗОВАТЕЛЬНОЕ УЧРЕЖДЕНИЕ
«РЕСПУБЛИКАНСКАЯ ОСНОВНАЯ ОБЩЕОБРАЗОВАТЕЛЬНАЯ МУЗЫКАЛЬНО-ХУДОЖЕСТВЕННАЯ
ШКОЛА-ИНТЕРНАТ ИМ. Р.Д. КЕНДЕНБИЛЯ

667000, Республика Тыва, г. Кызыл, ул. Чульдум д.45, тел./факс: (39422) 2-58-00, e-mail: rshi@inbox.ru,
ОКПО 53684139, ОГРН 1021700517728, ИНН/КПП 1701031986/170101001

Справка

О результатах уровня воспитанности учащихся воспитателя ГБНОУ «РООМХШИ
им.Р.Д.Кенденбия» Ондар Чойган Дайбыевны

По результатам проведенного исследования уровня воспитанности учащихся по
методике Капустина Н.А. наблюдается позитивная динамика, имеют **хороший уровень
воспитанности** 2015-2016 уч.годы, 2016-2017уч.годы, 2017-2018 уч.годы, 2018-2019
уч.годы, 2019-2020 уч.годы.

Справка дана по месту требования.



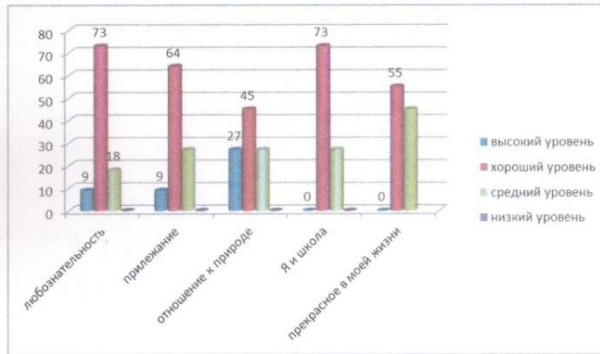
Заведующая интерната
М.П.

Кара-Сал Г.Х.

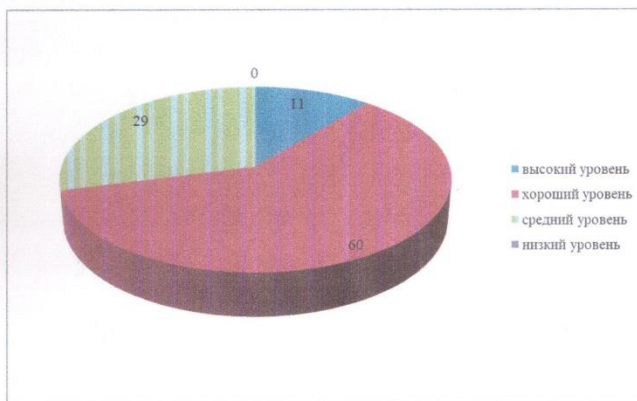
**Сводный лист данных изучения уровня воспитанности учащихся 6-го класса
(в начале 2015-2016 учебного года).**

№ п/п	Фамилия, имя ученика	Любознательность			Прилежание			Отношение к природе			Я и школа			Прекрасное в моей жизни			Средний балл	Уровень воспитанности
		сам	родитель	учитель	сам	родитель	учитель	сам	родитель	учитель	сам	родитель	учитель	сам	родитель	учитель		
1	Донгак Илона	5	5	4	5	4	3	4	3	4	3	3	3	5	4	4	3,7	средний
2	Ламажап Айнеш	5	4	4	5	4	4	5	4	4	4	4	4	5	4	4	4,2	хороший
3	Монгуш Азията	5	5	5	5	5	4	5	5	5	5	5	5	4	5	5	4,8	высокий
4	Монгуш Айзана	4	4	4	4	4	4	5	4	4	5	4	4	5	4	4	4,2	хороший
5	Кыргыс Карина	4	3	3	4	3	3	5	3	3	3	3	3	4	5	4	3,2	средний

Диаграмма данных уровня воспитанности учащихся 6 класса в %
(в начале 2015-2016 года)



Средний балл уровня воспитанности учащихся 6 класса в %
(в начале 2015-2016 года)



Вывод: средний балл класса - 4 хороший уровень

Зам. директора по ВР

М.П.



Handwritten signature

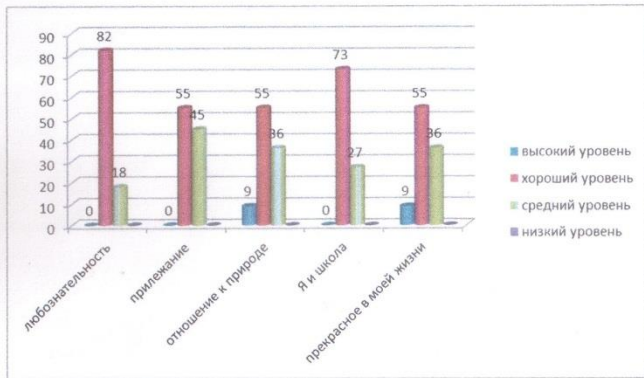
Кара-Сал Г.Х

**Сводный лист данных изучения уровня воспитанности учащихся 6-го класса
(в конце 2015-2016 учебного года).**

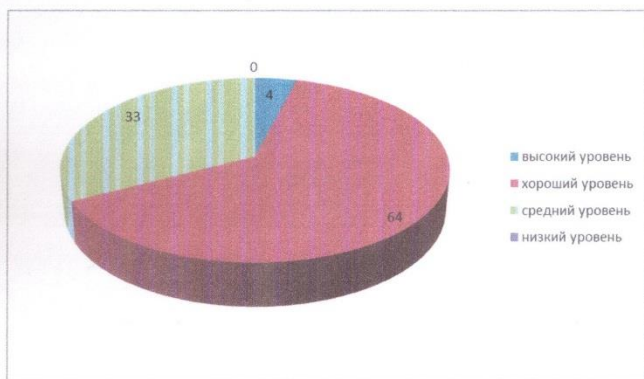
№ п/п	Фамилия, имя ученика	Любознательность			Прилежание			Отношение к природе			Я и школа			Прекрасное в моей жизни			Средний балл	Уровень воспитанности
		сам	родитель	учитель	сам	родитель	учитель	сам	родитель	учитель	сам	родитель	учитель	сам	родитель	учитель		
1	Донгак Илона	5	5	4	5	4	3	4	3	4	3	3	3	5	4	4	3,7	хороший
2	Ламажан Айнеш	5	4	4	5	4	4	5	4	4	4	4	4	5	4	4	4,2	хороший
3	Монгуш Азията	5	5	5	5	5	4	5	5	5	5	5	5	4	5	5	4,8	высокий
4	Монгуш Айзана	4	4	4	4	4	4	5	4	4	5	4	4	5	4	4	4,2	хороший
5	Кыргыз Карина	4	3	3	4	3	3	5	3	3	3	3	3	4	5	4	3,2	хороший
6	Маалы Менги	5	4	4	4	4	3	5	3	3	4	4	5	5	4	4	4	хороший

7	Тюлюш Тумен-Байып	5	4	4	4	4	4	5	3	4	5	3	5	4	4	5	4,2	хороший
8	Иргит Очур-Баяр	4	3	3	4	3	3	5	3	3	3	3	3	4	4	4	3,4	средний
9	Ховалыг Солангы	5	5	5	4	5	5	5	5	5	4	5	4	4	5	5	4,7	высокий
10	Ондар Марк	3	4	3	3	4	3	4	5	3	3	4	3	4	4	4	3,6	хороший
11	Санчай Хензигбей	4	3	3	4	3	3	5	4	4	5	4	4	5	4	4	3,9	средний

Диаграмма данных уровня воспитанности учащихся 6 класса в %
(в конце 2015-2016 учебного года)



средний балл уровня воспитанности учащихся 6 класса в %
(в конце 2015-2016 года)



Вывод: средний балл класса- 4 хороший уровень

Зам. директора по ВР
М.П.



Handwritten signature

Кара-Сал Г.Х

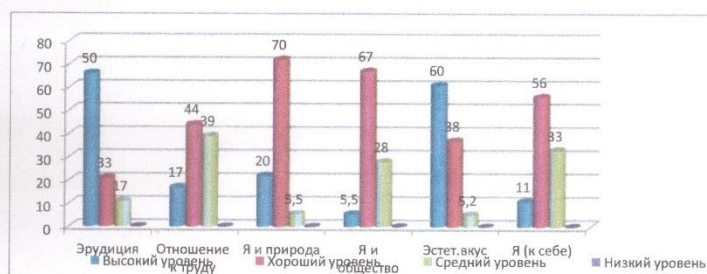
Сводный лист данных изучения уровня воспитанности учащихся 7-го класса

(в начале 2016-2017 учебного года).

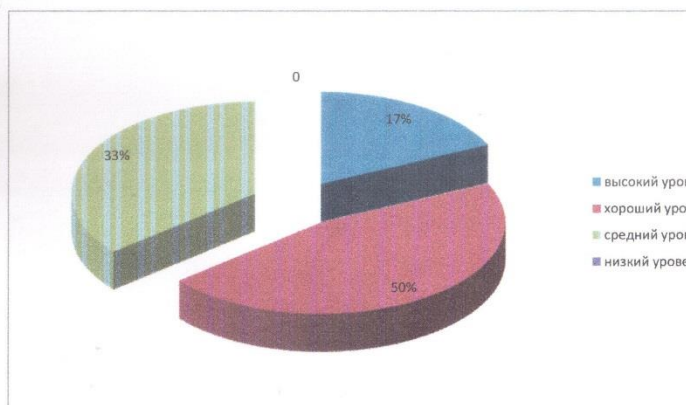
№ п/п	Фамилия, имя ученика	Эрудиция		Отношение к труду		Я и природа		Я и общество		Эстетический вкус		Я (отношение к себе)		Средний балл	Уровень воспитанности
		Я с родителями	учитель	Я с родителями	учитель	Я с родителями	учитель	Я с родителями	учитель	Я с родителями	учитель	Я с родителями	учитель		
1	Донгак Илона	4	4	4	4	4,5	4	4	4	4,8	4	4	5	4,2	хороший
2	Ламажап Айнеш	4	4	4	5	4	4	4	4	4	4	4	4	4	хороший
3	Монгуш Азията	4	3	4	3	4	4	4	3	4	3	4	3	3,5	средний
4	Сат Айзана	4	4	4	4	4	4	5	4	4	4	4	4	4	хороший
5	Маады Менги	5	5	5	4	5	5	5	5	5	4	5	5	4,8	высокий
6	Ондар Марк	4	3	4	3	4	4	4	3	4	4	4	3	3,6	средний
7	Ховалыг Солангы	3	4	3	4	4	3	4	4	3	4	3	4	3,5	средний
8	Тюлош Тумен-Байыр	5	4	4	4	5	4	4	4	4	5	4	4	4,2	хороший
9	Иргит Очур-Баяар	5	4	5	4	5	4	4	4	4	5	3	4	4,2	хороший
10	Санчай Хензигбей	4	3	4	3	4	4	4	3	4	4	4	3	3,6	средний
11	Дойбу-Хаа Туяна	5	4	4	4	5	4	5	4	4	5	4	5	4,4	хороший
12	Кыргыз Карина	5	5	5	4,5	5	5	5	5	5	4,5	5	5	5	высокий

Диаграмма данных уровня воспитанности учащихся 7 класса в %

(в начале 2016-2017 года)



**Средний балл уровня воспитанности учащихся 7 класса в %
(в начале 2016-2017 года)**



Вывод: средний балл класса-4 хороший уровень

Зам.директора по УВР

М.П.

Ондар А.Д

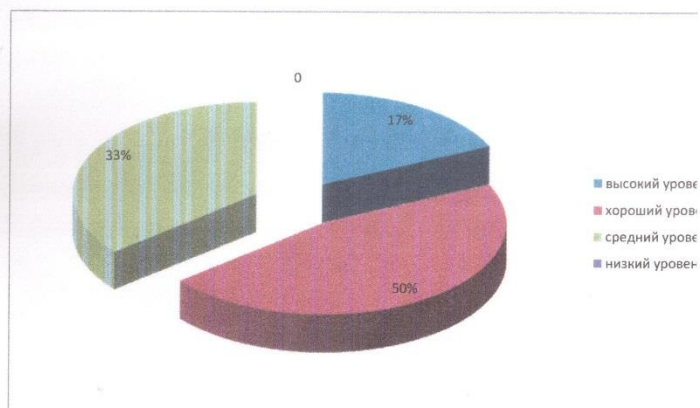
**Сводный лист данных изучения уровня воспитанности учащихся 7-го класса
(в конце 2016-2017 учебного года).**

№ п/п	Фамилия, имя ученика	Эрудиция		Отношение к труду		Я и природа		Я и общество		Эстетический вкус		Я (отношение к себе)	Средний балл	Уровень воспитанности	
		Я с родителями	учитель	Я с родителями	учитель	Я с родителями	учитель	Я с родителями	учитель	Я с родителями	учитель				
1	Донгак Илона	4	4	4	4	4	4	4	4	4	4	5	4	хороший	
2	Ламажап Айнеш	4	4	4	5	4	4	4	4	4	4	4	4	хороший	
3	Монгуш Азията	5	4	5	4	4	5	5	4,2	4	4	4	5	4,8	высокий
4	Сат Айзана	4	4	4	4	4	4	5	4	4	4	4	4	4	хороший
5	Маады Менги	5	4	5	4	5	4	5	5	4	4	5	4	4,8	высокий
6	Ондар Марк	4	4	4	3	4	4	4	5	4	4	4	5	4	хороший
7	Ховалыг Солангы	3	4	3	4	4	4	4	4	3	4	3	4	3,6	средний
8	Тюлош Тумен-Байыр	5	4	4	4	5	4	4	3	4	5	4	4	4,2	хороший
9	Иргит Очур-Баяар	5	4	5	4	4	3	4	4	4	5	3	4	4	хороший
10	Санчай Хензигбей	4	3	4	3	4	4	4	3	4	4	4	4	3,7	средний
11	Дойбу-Хаа Туяна	5	4	4	4	5	4	5	4	4	5	4	5	4,4	хороший
12	Кыргыс Карина	5	5	5	4,5	5	5	4	5	5	5	4	5	4,9	высокий

Диаграмма данных уровня воспитанности учащихся 7 класса в %
(в конце 2016-2017 года)



Средний балл уровня воспитанности учащихся 7 класса в %
(в конце 2016-2017 года)



Вывод: средний балл класса-4 хороший уровень

Зам.директора по УВР
М.П.



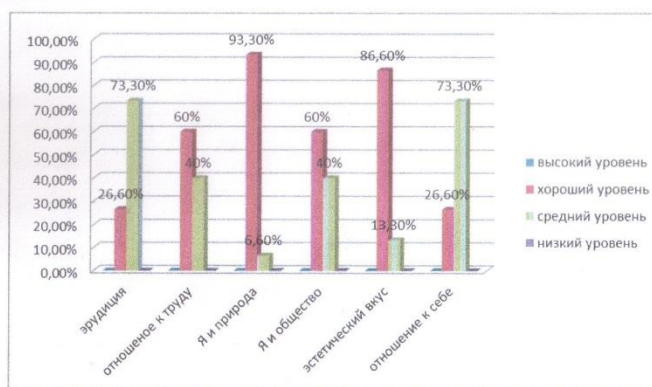
Ондар

Ондар А.Д

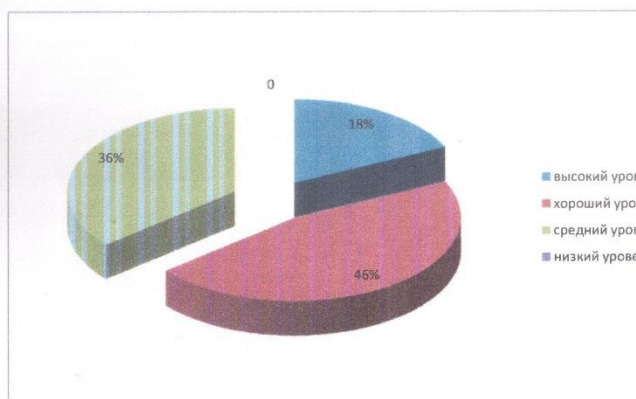
**Сводный лист данных изучения уровня воспитанности учащихся 8-го класса
(в начале 2017-2018 учебного года).**

№ п/п	Фамилия, имя ученика	Эрудиция		Отношение к труду		Я и природа		Я и общество		Эстетический вкус		Я (отношение к себе)		Средний балл	Уровень воспитанности
		Я с родителями учитель	Я с родителями учитель	Я с родителями учитель	Я с родителями учитель	Я с родителями учитель	Я с родителями учитель	Я с родителями учитель	Я с родителями учитель	Я с родителями учитель	Я с родителями учитель				
1	Донгак Илона	5	4	4	4	5	4	4	4	5	4	4	5	4	хороший
2	Ламажап Айншп	5	4	5	5	5	5	4	5	5	5	5	5	4,8	высокий
3	Монгуш Азията	4	3	4	3	4	4	4	3	4	3	4	3	3,5	средний
4	Сат Айзана	4	4	4	4	4	4	5	4	4	4	4	4	4	хороший
5	Маады Менги	5	5	5	4	5	5	5	5	5	4	5	5	4,8	высокий
6	Ондар Марк	4	3	4	3	4	4	4	3	4	4	4	3	3,6	средний
7	Ховалыг Солангы	3	4	3	4	4	3	4	4	3	4	3	4	3,5	средний
8	Тюлюш Тумен-Байыр	5	4	4	4	5	4	4	4	4	5	4	4	4,2	хороший
9	Иргит Очур-Баяар	5	4	5	4	5	4	4	4	4	5	3	4	4,2	хороший
10	Санчай Хензигбей	4	3	4	3	4	4	4	3	4	4	4	3	3,6	средний
11	Дойбу-Хаа Туяна	5	4	4	4	5	4	5	4	4	5	4	5	4,4	хороший

**Диаграмма данных уровня воспитанности учащихся 8 класса в %
(в начале 2017-2018 года)**



**Средний балл уровня воспитанности учащихся 8 класса в %
(в начале 2017-2018 года)**



Вывод: средний балл класса-4 хороший уровень



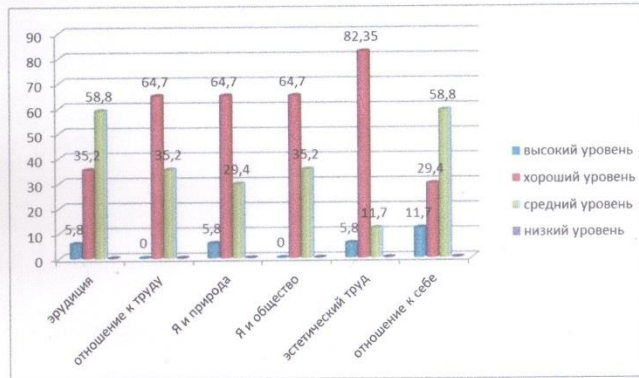
Зам. директора по ВР
М.Ц.

Кара-Сал Г.Х.

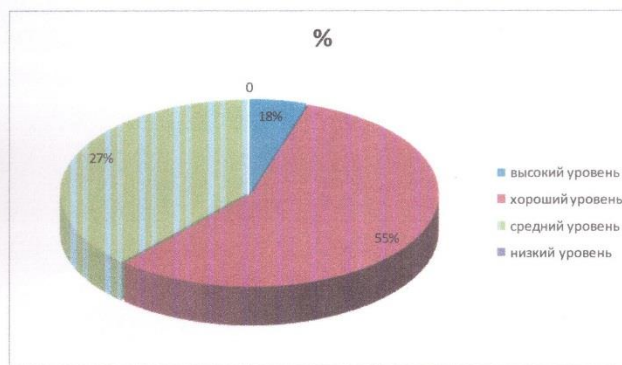
**Сводный лист данных изучения уровня воспитанности учащихся 8-го класса
(в конце 2017-2018 учебного года).**

№ п/п	Фамилия, имя ученика	Эрудиция		Отношение к труду		Я и природа		Я и общество		Эстетический вкус		Я (отношение к себе)		Средний балл	Уровень воспитанности
		Я с родителями	учитель	Я с родителями	учитель	Я с родителями	учитель	Я с родителями	учитель	Я с родителями	учитель	Я с родителями	учитель		
1	Донгак Илона	5	4	4	4	5	4	4	4	5	4	4	5	4	хороший
2	Монгуш Азията	5	4	5	4	5	4	4	4	5	5	4	4	4,4	хороший
3	Сатг Айзана	4	3	4	3	4	4	4	3	4	3	4	3	3,5	высокий
4	Ламажап Айнеш	4	4	4	4	4	4	5	4	4	4	4	4	4	хороший
5	Маады Менги	5	5	5	4	5	5	5	5	5	4	5	5	4,8	высокий
6	Тюлош Тумен-Байыр	4	3	4	3	4	4	4	3	4	4	4	3	3,6	хороший
7	Ондар Марк	3	4	3	4	4	3	4	4	3	4	3	4	3,5	хороший
8	Санчай Хензигбей	4	4	4	4	4	4	5	4	4	4	5	4	4	высокий
9	Кыргыз Карина	5	4	5	4	5	4	4	4	4	4	5	4	4	высокий
10	Иргит Очур-Баяр	4	3	4	3	4	4	4	4	4	5	3	4	4,2	хороший
11	Ховалыг Солангы	4	3	4	3	4	4	4	3	4	4	4	3	3,3	средний
														3,6	средний

Диаграмма данных уровня воспитанности учащихся 8 класса в %
(в конце 2017-2018 года)



Средний балл уровня воспитанности учащихся 8 класса в %
(в конце 2017-2018 года)



Вывод: средний балл класса- 4 хороший уровень

Зам. директора по ВР

М.П



Handwritten signature

Кара-Сал Г.Х

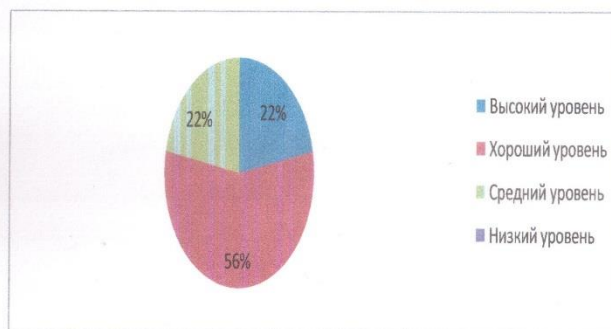
Сводный лист данных изучения уровня воспитанности учащихся 9-го класса
(в начале 2018-2019 учебного года).

№ п/п	Фамилия, имя ученика	Эрудиция		Отношение к труду		Я и природа		Я и общество		Эстетический вкус		Я (отношение к себе)		Средний балл	Уровень воспитанности
		Я с родителями	учитель	Я с родителями	учитель	Я с родителями	учитель	Я с родителями	учитель	Я с родителями	учитель	Я с родителями	учитель		
1	Донгак Илона	5	4	5	4	5	4	4	4	5	5	4	4	4,4	хороший
2	Ламажап Айнеш	5	4	4	4	5	4	4	4	5	4	4	5	4	хороший
3	Монгуш Азията	4	4	4	4	4	4	5	4	4	4	5	4	4	высокий
4	Ондар Марк	4	4	4	4	4	4	5	4	4	4	4	4	4	хороший
5	Санчай Хезигбей	5	5	4	5	5	4	5	5	4	3	4	4	4,4	хороший
6	Маады Менги	5	5	5	4	5	5	5	5	5	4	5	5	4,8	высокий
7	Тюлош Тумен-Байыр	3	4	3	4	4	3	4	4	3	4	3	4	3,5	средний
8	Дойбу-Хаа Туяна	4	3	4	3	4	4	4	3	4	3	4	3	3,5	средний
9	Кыргыс Карина	5	4	5	4	5	4	4	4	4	5	3	4	4,2	высокий
10	Иргит Очур-Баяар	4	3	4	3	4	4	4	4	4	4	3	3	3,3	средний
11	Ховалыг Солангы	5	4	4	5	4	4	5	4	5	4	4	5	4,4	хороший
12	Чечек-оол Чайзат	5	4	4	4	5	4	5	4	4	5	4	5	4,4	хороший

Диаграмма данных изучения уровня воспитанности учащихся 9 класса
(в начале 2018-2019 учебного года)



Средний балл уровня воспитанности учащихся 9-го класса
(в начале 2018-2019 учебного года).



Вывод: средний балл класса - 4 (хороший уровень воспитанности).

Зам. директора по УВР

М.П



Ондар

Ондар А.Д.

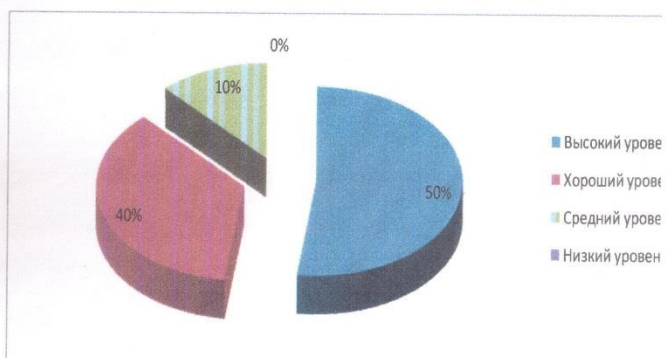
Средний балл уровня воспитанности учащихся 9-го класса
(в конце 2018-2019 учебного года).

№ п/п	Фамилия, имя ученика	Эрудиция		Отношение к труду		Я и природа		Я и общество		Эстетический вкус		Я (отношение к себе)		Средний балл	Уровень воспитанности
		Я с родителями	учитель	Я с родителями	учитель	Я с родителями	учитель	Я с родителями	учитель	Я с родителями	учитель	Я с родителями	учитель		
1	Донгак Илона	5	5	5	4	5	5	5	5	5	5	5	5	4,9	высокий
2	Ламажап Айнеш	5	4	4	4	5	5	4	4	4	5	4	5	4,4	хороший
3	Монгуш Азията	4	4	4	4	4	4	5	4	4	4	5	4	4	высокий
4	Маады Менги	4	4	4	4	4	4	5	4	4	4	4	4	4	хороший
5	Ондар Марк	5	5	5	5	5	4	5	5	5	4	5	5	4,8	высокий
6	Кыргыс Карина	5	5	5	4	5	5	5	5	5	4	5	5	4,8	высокий
7	Тюлош Тумен-Байыр	4	3	4	3	4	4	4	4	4	4	4	4	3,8	средний
8	Ховалыг Солангы	4	4	4	4	4	4	4	4	4	4	5	4	4	хороший
9	Чечек-оол Чайзат	5	4	5	4	5	4	5	5	5	5	5	5	4,7	высокий
10	Санчай Хензгбей	4	4	4	4	4	4	4	4	4	4	5	4	4	хороший

Диаграмма данных изучения уровня воспитанности учащихся 9 класса
(в конце 2018-2019 учебного года)



Средний балл уровня воспитанности учащихся 9 класса
(в конце 2018-2019 учебного года)



Вывод: средний балл класса - 4 (хороший уровень воспитанности)



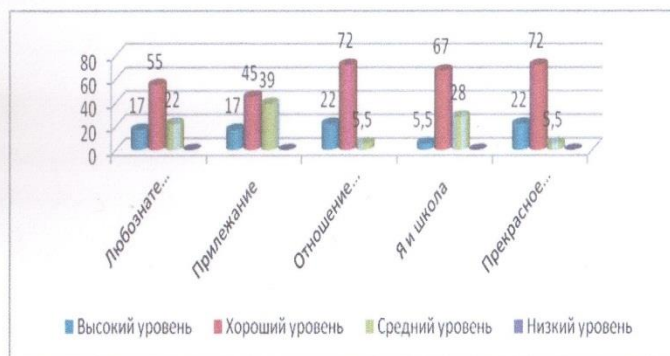
Онгар

Онгар А.Д.

Сводный лист данных изучения уровня воспитанности учащихся 1-го класса
(в начале 2019-2020 учебного года).

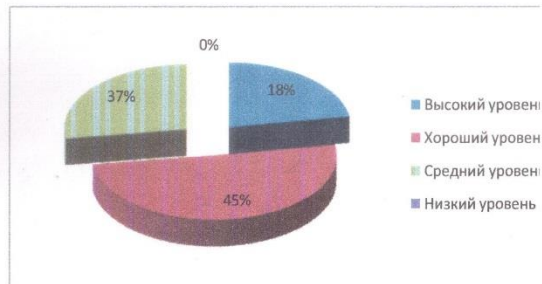
№ п/п	Фамилия, имя ученика	Любознательность			Прилежание			Отношение к природе			Я и школа			Прекрасное в моей жизни			Средний балл	Уровень воспитанности	
		сам	родитель	учитель	сам	родитель	учитель	сам	родитель	учитель	сам	родитель	учитель	сам	родитель	учитель			
1	Дамбаа Чимис	5	5	4	5	4	3	4	3	4	3	3	3	5	4	4			
2	Машбак-оол Альбина	5	4	4	5	4	4	5	4	4	4	4	4	5	4	4	3,7	высокий	
3	Хомушку Арана	4	4	4	5	4	4	5	4	4	4	4	4	5	4	4	4,2	хороший	
4	Кан-оол Алтана	4	4	4	4	4	4	5	5	5	5	5	4	5	5	5	4,3	хороший	
5	Монгуш Сайдаш	4	3	3	4	3	3	5	3	3	3	3	4	5	4	4	4,2	хороший	
6	Ондр Алдын	5	4	4	4	4	3	5	3	3	3	3	4	5	4	4	3,2	средний	
7	Ооржак Угер	5	4	4	4	4	3	5	3	3	4	4	5	5	4	4	4	4	хороший
8	Доолай Евгений	4	3	3	4	3	3	5	3	3	3	3	5	4	4	5	4,2	хороший	
9	Монгуш Кристина	5	5	5	4	5	5	5	5	5	4	5	4	4	4	4	3,4	средний	
10	Кужугет Аймира	3	4	3	3	4	3	4	5	3	3	4	3	4	4	5	4,7	высокий	
11	Монгуш Олча	4	3	3	4	3	3	5	4	4	5	4	4	5	4	4	3,6	средний	
																	3,9	средний	

Диаграмма данных изучения уровня воспитанности учащихся 1 класса
(в начале 2019-2020 учебного года).



Средний балл уровня воспитанности учащихся 1 класса

(в начале 2019-2020 учебного года).



Вывод: средний балл класса – 4 (хороший уровень воспитанности)

Зам. директора по УВР



Ондар

Ондар А.Д.

Сводный лист данных изучения уровня воспитанности учащихся 1-го класс

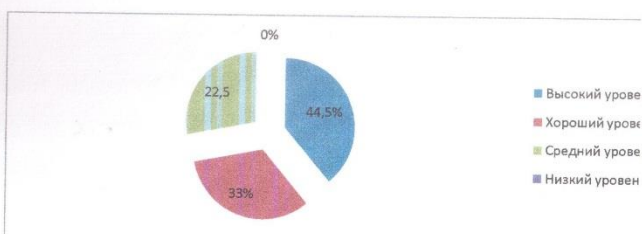
(в конце 2019-2020 учебного года).

№ п/п	Фамилия, имя ученика	Любознательность			Прилежание			Отношение к природе			Я и школа			Прекрасное в моей жизни			Средний балл	Уровень воспитанности
		сам	родитель	учитель	сам	родитель	учитель	сам	родитель	учитель	сам	родитель	учитель	сам	родитель	учитель		
1	Дамбаа Чимис	5	5	5	5	5	4	5	5	4	4	5	4	5	5	5	4,7	высокий
2	Монгуш Кристина	5	5	4	5	4	4	5	5	4	5	5	5	5	5	4	4,6	высокий
3	Кан-оол Алтана	4	4	4	5	4	4	5	5	5	5	5	5	4	5	5	4,6	высокий
4	Монгуш Сайдаш	4	4	4	4	4	4	5	4	4	5	4	4	5	4	4	3,5	средний
5	Доолай Евгений	4	4	4	4	4	4	4	4	4	4	4	4	4	4	4	4	хороший
6	Ооржак Угер	5	4	4	4	4	4	5	4	4	4	4	5	5	4	4	4	хороший
7	Кужугет Аймира	5	4	4	4	4	4	5	4	4	4	4	5	5	4	4	4	хороший
8	Ондар Алдын	4	4	3	4	3	3	5	4	4	4	4	4	4	4	4	4,2	хороший
9	Монгуш Олча	5	5	5	4	5	5	5	5	5	4	5	4	5	5	5	4,8	высокий

Диаграмма данных изучения уровня воспитанности учащихся 1 класса
(в конце 2019-2020 учебного года).



Средний балл уровня воспитанности учащихся 1 класса
(в конце 2019-2020 учебного года).



Вывод: средний балл класса -- 4 (хороший уровень воспитанности)

Вывод: средний балл класса - 4 (хороший уровень воспитанности)



Ондар

Ондар А.Д.

Анализ полученных результатов свидетельствует о том, что навыки социализации детей за 5 года сформированы более у 72,6% детей

Одним из результатов работы воспитателя является уровень воспитанности детей. В качестве диагностики уровня воспитанности использую программу диагностики воспитанности учащихся по методике Н.А. Капустиной. Диагностика позволяет выявить степень осознанности нравственных категорий (любознательность, отношение к школе, к труду, бережное отношение к природе) и сформированность отношения обучающихся к окружающим людям.

Результаты проведенного исследования уровня воспитанности по методике Капустина Н.А. позволяет сделать следующие выводы: большинство детей класса находятся в хороших уровнях самостоятельности, имеют хороший уровень сформированности коммуникативных навыков, динамика развития самостоятельности с возрастом детей увеличивается.

Анализ полученных результатов свидетельствует о том, что навыки социализации детей за 5 года сформированы более у 72,6 % детей

Социализация детей по годам

